


redcap

4Q 경영실적보고서



Investor Relations

2023-02-10

Disclaimer

본 자료에 기재되어 있는 재무 정보는 한국채택국제회계기준(K-IFRS)에 따라 연결 기준으로 작성되었습니다.

본 자료는 외부감사인의 검토가 완료되지 않은 상태에서 투자자 여러분의 편의를 위하여 작성된 자료이며, 본 자료의 내용 중 일부는 외부감사인의 최종 검토 과정에서 달라질 수 있습니다.

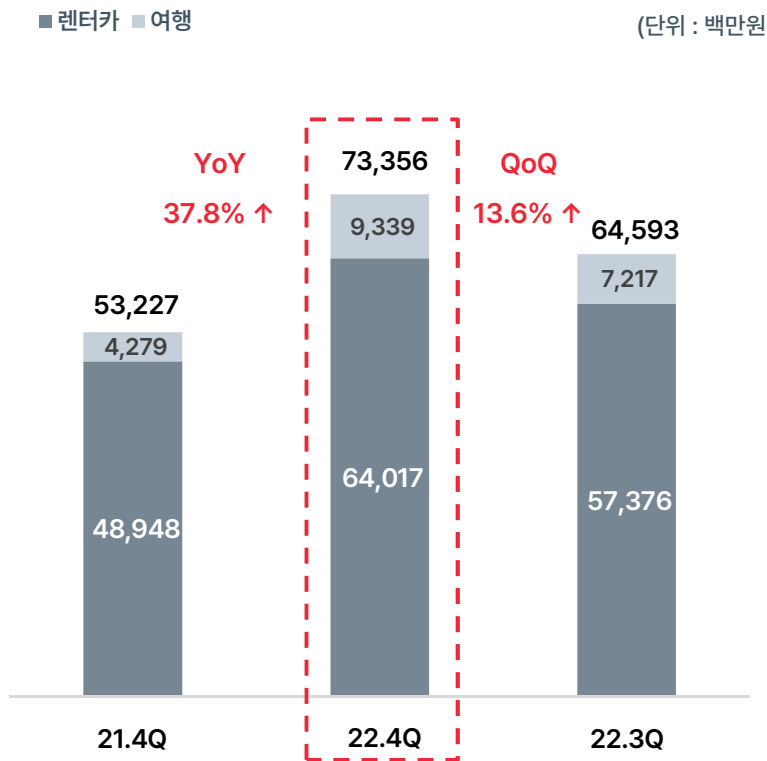
또한, 본 자료에 포함된 향후 전망은 현재의 사업환경과 당사의 경영전략 등을 고려한 것으로 사업환경 변화 및 전략의 수정 등에 따라 실제와는 달라질 수 있음을 양지하시기 바랍니다.

Highlights

분기매출 : 렌터카사업 성장 및 여행사업 회복으로 전년동기 대비 37.8% 상승

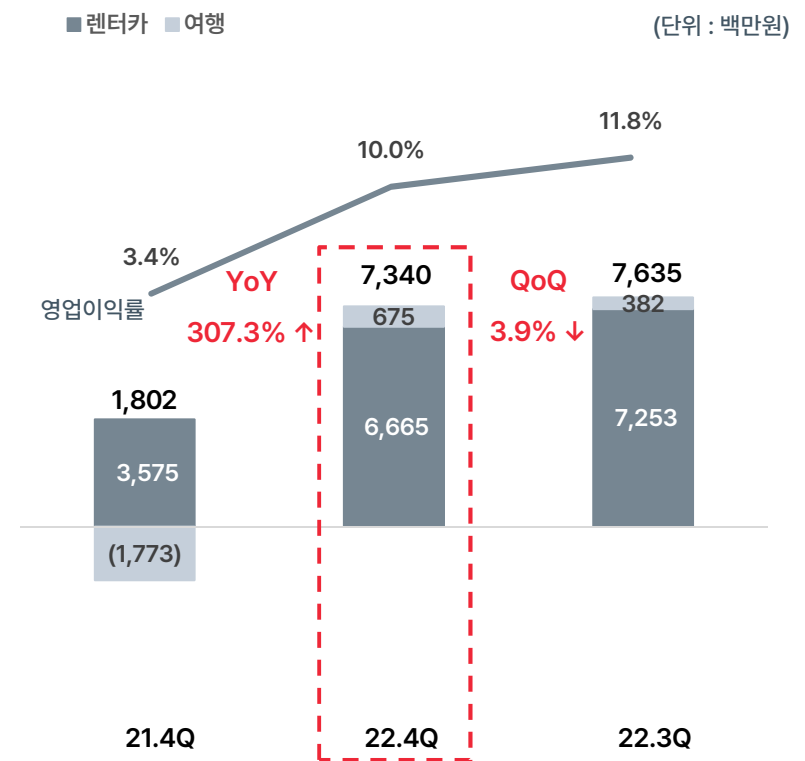
영업이익 : 여행사업 2분기 연속 흑자 전환, 전년동기 대비 307.3% 상승

영업수익



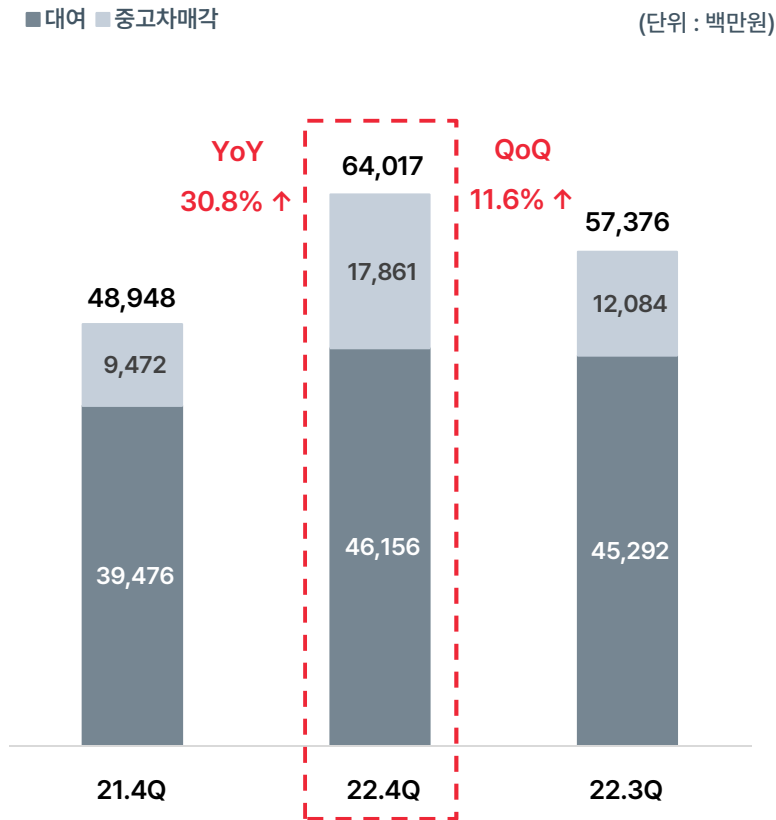
매출 인식 - 렌터카 : 총액, 여행 : 순액

영업이익 · 영업이익률

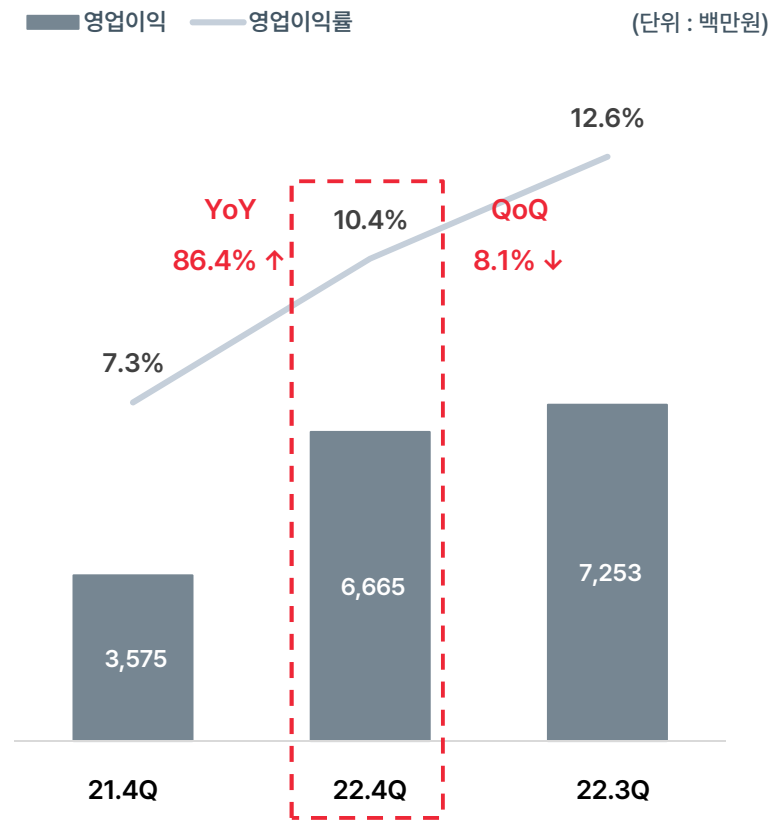


렌터카사업

영업수익

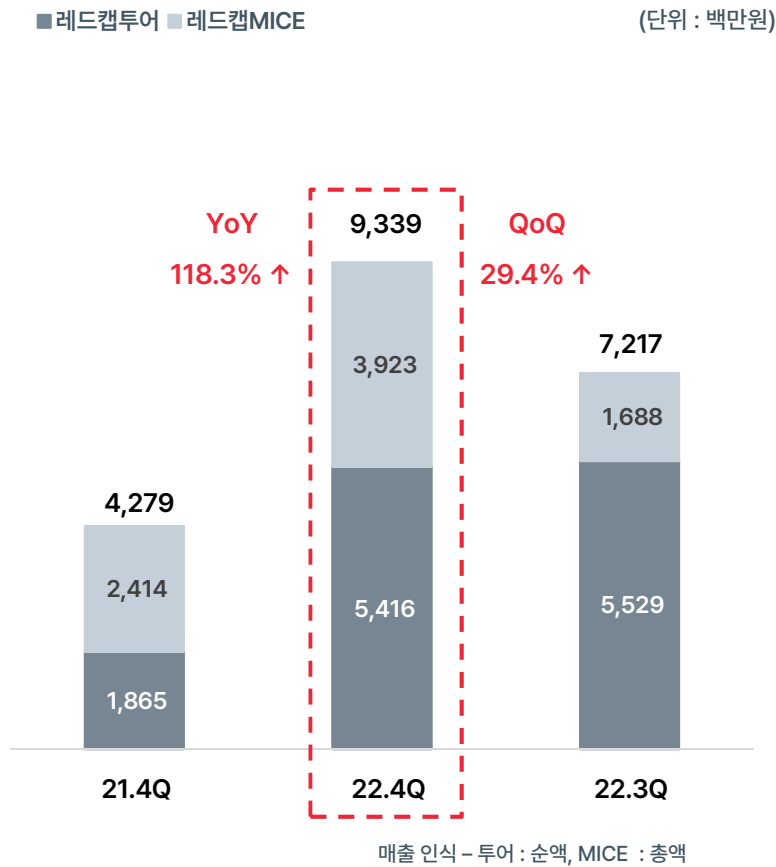


영업이익 · 영업이익률

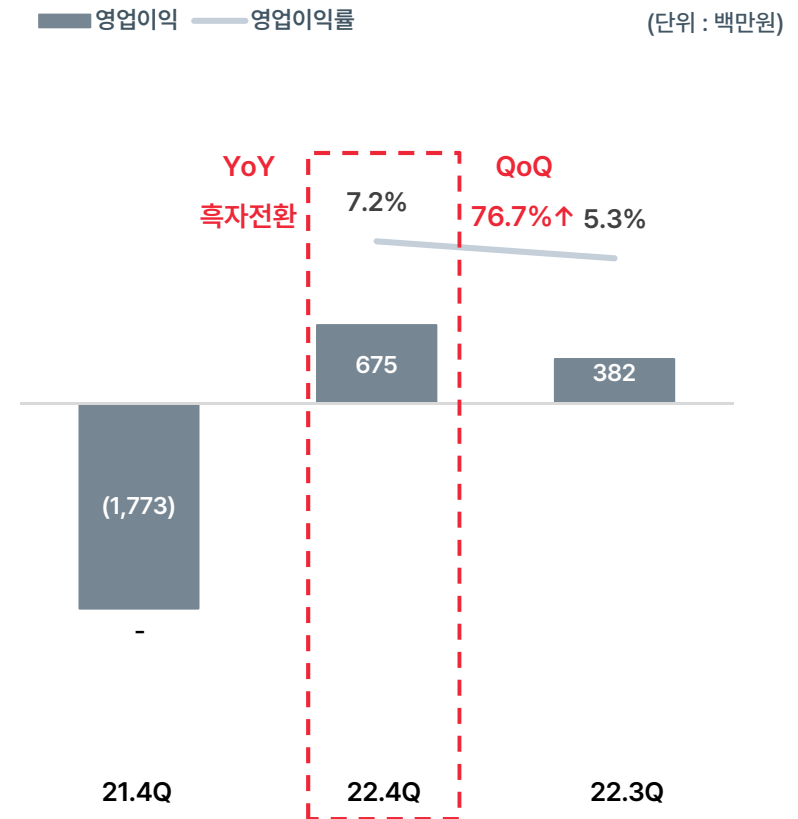


여행사업

영업수익



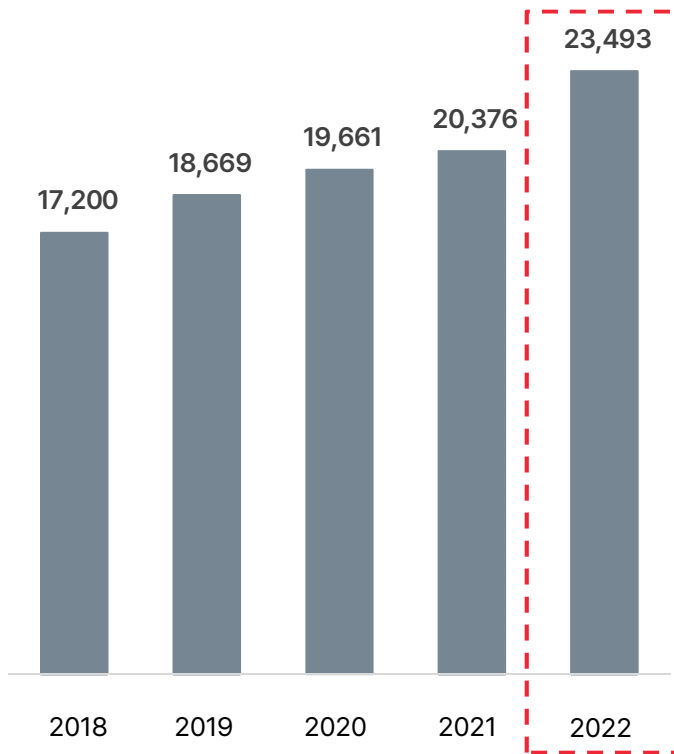
영업이익 · 영업이익률



주요 사업지표

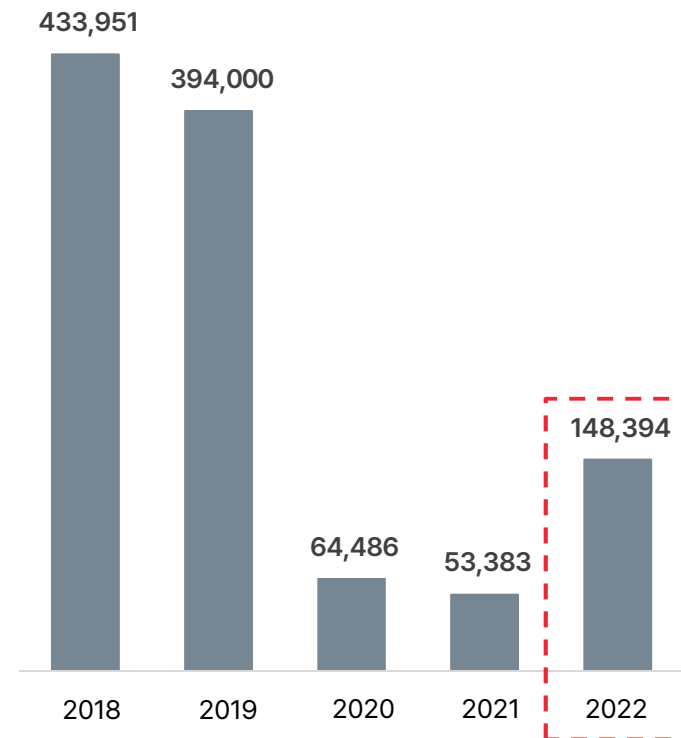
보유대수

(단위 : 대)



해외 송출인원

(단위 : 명)

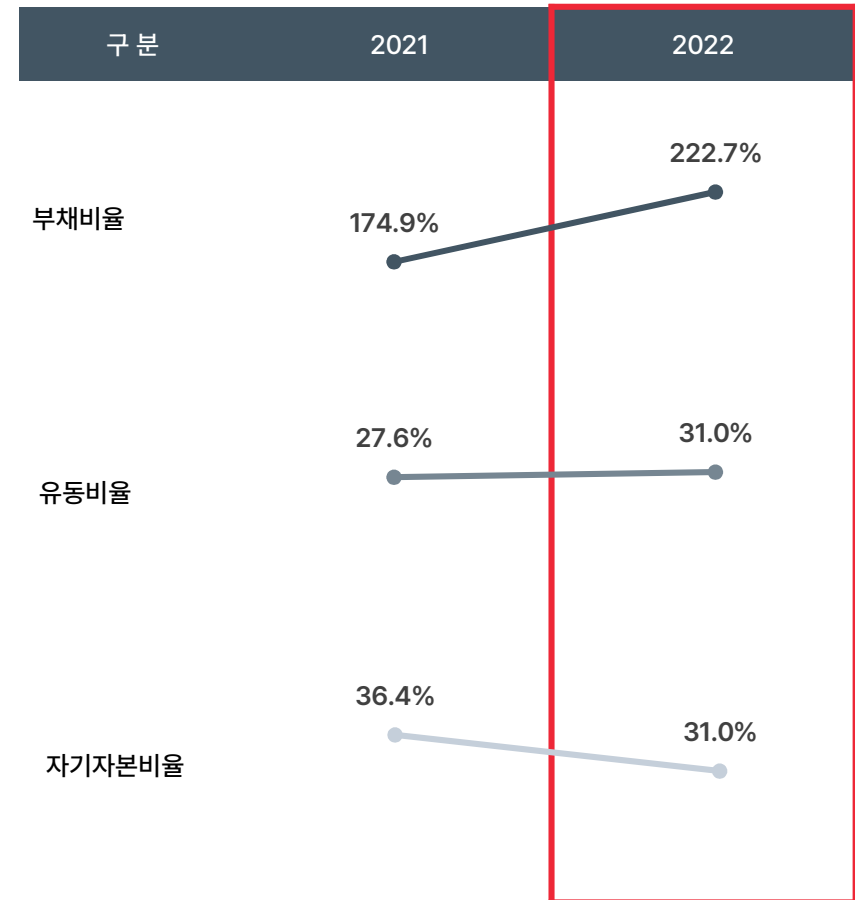


4. 재무현황 및 지표

요약 재무상태표

(단위 : 억원)

구분	2021	2022
자산총계	4,897	6,218
유동자산	474	652
비유동자산	4,423	5,566
부채총계	3,116	4,291
유동부채	1,715	2,107
비유동부채	1,401	2,184
자본총계	1,781	1,927
자본금	43	43

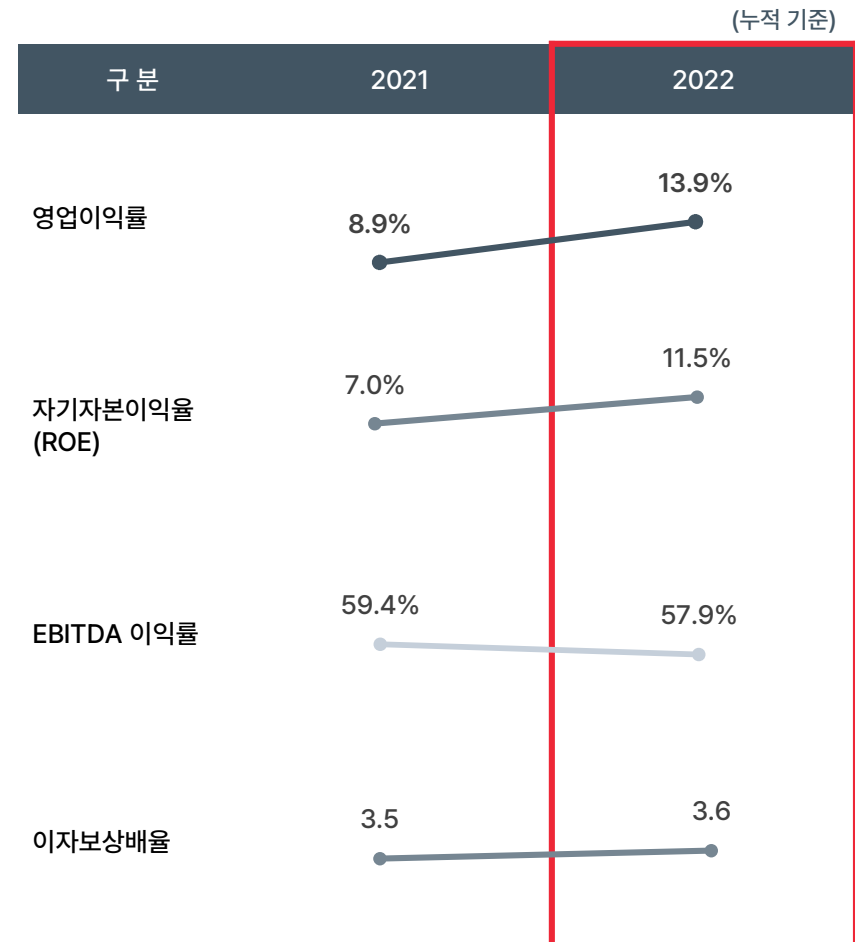


4. 재무현황 및 지표

요약 손익계산서

(단위 : 억원)

구분	21.4Q	YoY	22.4Q	QoQ	22.3Q
영업수익	532	37.8%	734	13.6%	646
영업비용	514	28.4%	661	15.9%	570
영업이익	18	307.3%	73	-3.9%	76
법인세차감전 계속사업이익	15	202.7%	44	-13.2%	51
당기순손익	9	305.0%	37	-5.8%	40
					누적 기준
영업수익	2,289	14.5%	2,621	-	-
영업비용	2,084	8.3%	2,258	-	-
영업이익	205	77.4%	363	-	-
법인세차감전 계속사업이익	159	70.9%	271	-	-
당기순손익	121	75.6%	212	-	-



Always Ready, redcap!

Q & A